

QUELQUES OUTILS ET SERVICES NUMÉRIQUES POUR TES ÉTUDES

Site de tutoriels et d'aide pour les outils et services numériques : <https://infotuto.univ-lille.fr/>




PRÉSENTATION DE TON ENT – ENVIRONNEMENT NUMÉRIQUE DE TRAVAIL

- **Rubrique « Toutes mes applis »** : la liste des applications dépend de son statut (étudiant-e, enseignant-e, personnel technique ou administratif...). Elles sont regroupées en rubriques thématiques (bureau virtuel, scolarité, études, bibliothèques, etc.). Si tu choisis tes applis favorites en cliquant sur les étoiles, elles se retrouveront sur ta page d'accueil de l'ENT.
- **Rubrique « Mes actualités »** : actualités culturelles, sportives, événementielles, inscriptions... toutes les actualités liées à ton profil.
- **Rubrique « Mes cours Moodle »** : accès direct à tous les cours Moodle auxquels tu es inscrit-e, très pratique !
- **Rubrique « Intranet »** : documents et informations importantes pour les aspects pratiques de la vie de campus, ta scolarité, ta santé, la vie associative, etc.



SÉLECTION D'OUTILS ET DE SERVICES

Applis « Mon bureau virtuel »


<p>IDENTITÉ NUMÉRIQUE</p>  <p>Mon Identité Numérique</p>	<ul style="list-style-type: none"> - Gestion de son identité numérique - Changement de mot de passe, prénom et nom usuels, création d'un alias, adresse de redirection, etc.
<p>WEBMAIL ZIMBRA</p>  <p>Webmail</p>	<ul style="list-style-type: none"> - Messagerie Zimbra - Format des adresses enseignants prenom.nom@univ-lille.fr et étudiants prenom.nom.etu@univ-lille.fr - Pas de quota, accès à l'annuaire de tous les usagers de l'université (complétion des adresses), répondeur automatique, signature, etc. - Classement des courriers par ajout de tag et/ou en créant des filtres pour classer automatiquement ses courriers
<p>CALENDRIER ZIMBRA</p>  <p>Webmail</p>	<ul style="list-style-type: none"> - Calendrier Zimbra - Possibilité de partager son agenda avec des personnes de l'université et d'ouvrir des droits d'édition sur son agenda - Création d'un agenda de projet partagé - Possibilité d'afficher son emploi du temps (hyperplanning) ou des agendas externes via des liens (agenda Google)
<p>EVENTO</p>  <p>Evento : planifier une réunion</p>	<ul style="list-style-type: none"> - Planifier une réunion - Service permettant de planifier des événements et des réunions en proposant plusieurs dates au vote - Espace unique à ton nom pour gérer les « Evento » reçus et ceux que tu as créés
<p>NEXTCLOUD</p>  <p>Nextcloud</p>	<ul style="list-style-type: none"> - Espace de stockage - Espace personnel de stockage et de sauvegarde de 50 Go - Possibilité de partager des documents et des espaces de travail en ouvrant des droits d'édition (avec des personnes internes ou externes à l'université) - Suite bureautique collaborative (similaire à Google doc) - Possibilité de créer des dossiers synchronisés sur son poste de travail
<p>FILE SENDER (RENATER)</p>  <p>Envoi de gros fichiers</p>	<ul style="list-style-type: none"> - Envoyer des gros fichiers - Espace personnel de dépôt de fichiers de 100 Go - Possibilité d'envoyer une notification de partage de documents à des personnes (internes ou externes l'université) et d'être informé-e quand le document a été téléchargé par les destinataires du courrier

<p>RENDEZ-VOUS (RENATER)</p>  <p>Rendez-vous : webconférence</p>	<ul style="list-style-type: none"> - Planifier une web conférence - Création immédiate d'une web conférence - Possibilité d'inviter des personnes extérieures à l'université - Nombreuses options dont possibilité de travailler sur un document partagé
<p>ZOOM</p>  <p>Zoom</p>	<ul style="list-style-type: none"> - Programmer ou rejoindre une visioconférence - Participation à un webinaire et/ou une classe virtuelle organisés par ton enseignant·e et/ou ta composant·e - Création ou programmation d'une visioconférence - Client Zoom à installer sur son ordinateur et application Zoom à télécharger sur son portable
<p>POD</p>  <p>Pod, plateforme de vidéos</p>	<ul style="list-style-type: none"> - Plateforme pédagogique vidéo - Dépôt de vidéo en mode privé ou partagé - Chapitrage : segmentation des vidéos - Enrichissement : ajout d'image, de texte, de liens, etc. - Interactivité : ajout d'éléments de questionnaire sur la vidéo

Applis « Ma scolarité, mes études »

<p>MOODLE</p>  <p>Moodle</p>	<ul style="list-style-type: none"> - Plateforme pédagogique - Utilisée en accompagnement des cours (Moodle ULille), pour l'enseignement à distance et pour la formation professionnelle - Création de cours par les enseignants - Inscription à un cours via un code ou une clé d'inscription (ou automatique en EAD ou pour certains cours)
<p>OAE</p>  <p>Plateforme Collaborative OAE</p>	<ul style="list-style-type: none"> - Plateforme de travail collaboratif - Création de groupes de travail - Possibilité d'ouvrir les groupes de travail à des personnes extérieures à l'université - Dans chaque groupe de travail : possibilité d'espace pour les forums + partage de documents et de liens

WIFI

<p>WIFI</p> 	<ul style="list-style-type: none">- Wifi eduroam- Utiliser son adresse mail Université de Lille comme identifiant et son mot de passe habituel- Le service eduroam fonctionne dans toutes les universités françaises et européennes membres d'Eduroam
---	---