



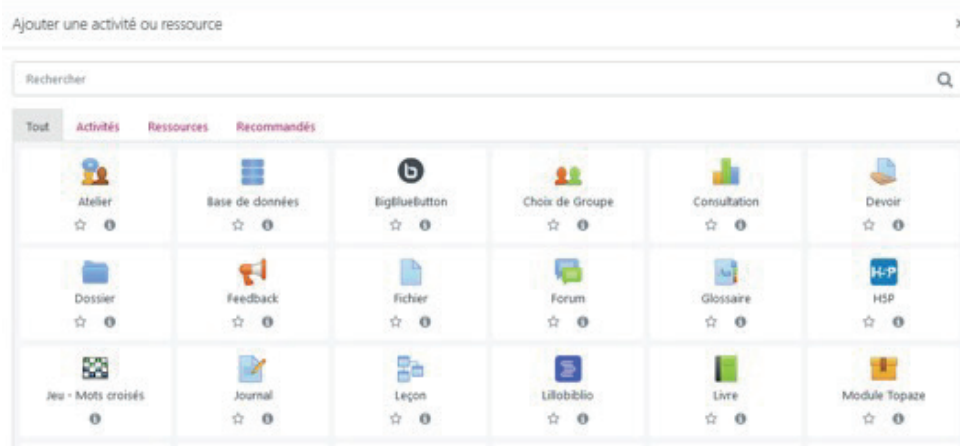
Lillobiblio

Créer une bibliographie interactive



Partie 1 : Créer la biblio

→ Créez une activité dans votre cours Moodle



Bienvenue dans Lillobiblio

Cette application est un outil de gestion des listes de lecture de dernière génération. Il permet aux universitaires de rassembler des références facilement, de créer et de gérer des listes de lecture, d'automatiser le traitement avec la bibliothèque et de créer une expérience utilisateur globale pour les étudiants.

→ Choisissez un nom pour cette activité puis ouvrez l'interface

Créer une nouvelle liste de lecture

Ajoutez des références à partir du web, d'une recherche dans la bibliothèque, manuellement ou par import depuis des outils de gestion de références. Vous pouvez démarrer d'un formulaire vierge ou utiliser un modèle en fonction du calendrier universitaire

✎ CRÉER

→ Créez une nouvelle liste dans Lillobiblio

Créer une nouvelle liste de lecture

Titre*: Lillobiblio - Accompagnement des enseignants

Description: Les références proposées dans cette bibliographie vous permettent d'approfondir les notions du cours. Des lectures complémentaires pour aller plus loin vous sont aussi suggérées.

📄 Importer

[Par défaut le titre est le nom du cours, modifiable]

→ Ajoutez une description

→ Sélectionnez un des 2 modèles

Associer au cours

Associer une liste aux cours correspondants aide les étudiants à trouver facilement les documents à lire que vous ajoutez.
Voulez-vous associer cette liste avec un cours en particulier?

PAS MAINTENANT

ASSOCIER LA LISTE

→ Associez la liste au cours :
recherchez votre cours et indiquez
le nombre d'étudiants inscrits au
cours

Bibliographie

Les références proposées dans cette bibliographie vous permettent d'approfondir

ÉBAUCHE Plus d'informations >

☰ ✎ ↻ ⌵ 🔍

PUBLIER

NOUVE

☰
Modifier
Trier les références dans toutes les sections
Dupliquer la liste
Verrouiller
Gérer l'association de cours

ou au niveau du nom de la
bibliographie (...), cliquez sur **Gérer
l'association de cours**

Gérer l'association de cours

Aucun cours n'est associé à cette liste.

Rechercher un cours: FL_34526 Lillobiblio - Accompagnement des enseignants

Du: 19/07/2022



À: 31/08/2023



Nombre de participants: 100

FERMER

+ Associer

ASSOCIER & FERMER



Partie 2 : Alimenter la bibliographie

→ Bouton **Ajouter des références** via les options ci-dessous :



Recherchez
dans Lillocat,
catalogue des
bibliothèques



Ajoutez
manuellement une
référence



Téléchargez un
fichier



Ajoutez dans
Collection
des références
utiles à plusieurs
bibliographies.
Retrouvez aussi vos
favoris Lillocat

HUYGHE, GERALDINE

Français

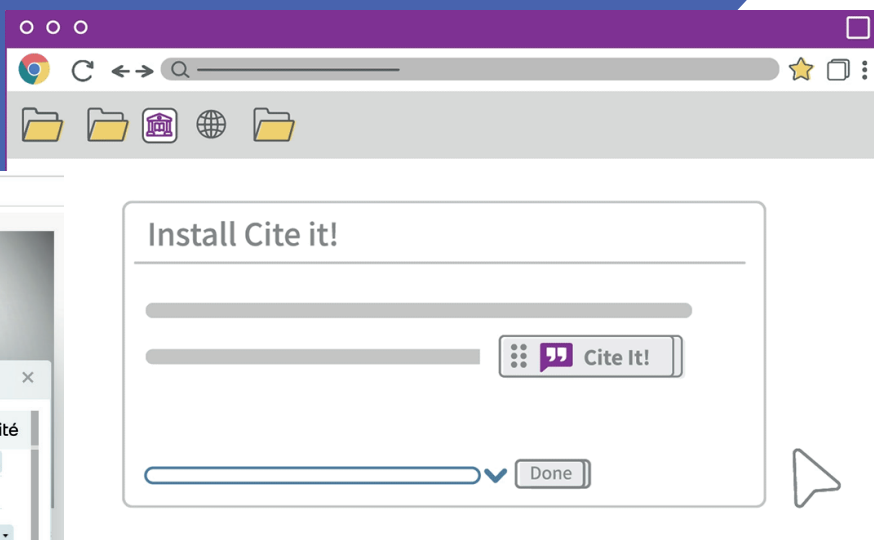
Paramètres utilisateur

Marque-page

LE MARQUE-PAGE

→ Cliquez sur vos initiales en haut à droite puis *Marque-page*.

→ Glissez-déposez le bouton « marque-page » dans la barre de votre navigateur.



→ Recherchez des références sur internet et cliquez sur le bouton Marque-page dans votre barre de favoris.

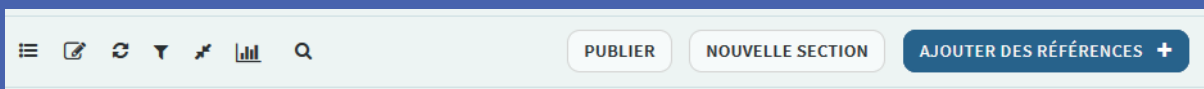
→ Sélectionnez la bibliographie et la section puis Ajouter et fermer
La référence est ajoutée dans votre bibliographie.

→ Ajoutez des tags à une référence

Pour chaque référence, vous pouvez ajouter une étiquette : cité en cours, facultatif, essentiel, obligatoire, recommandé

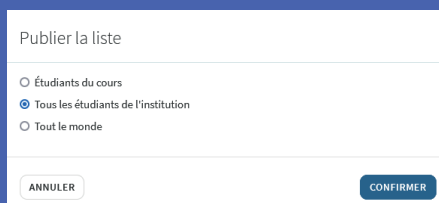


→ Publiez la liste pour la rendre visible



→ Cliquez sur le bouton *Publier* pour rendre visible votre bibliographie :

- Pour les étudiants de votre cours
- Pour les étudiants de l'Université de Lille
- Pour tout le monde





Partie 3 : Fonctionnalités

Retrouvez les options de votre liste de lecture (Menu ...) :



Bibliographie

Options de liste de lecture

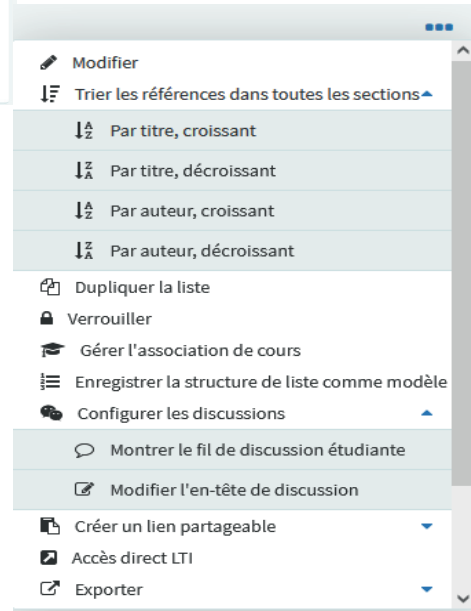
Les références proposées dans cette bibliographie vous permettent d'approfondir les notions du cours. Des lectures complémentaires pour aller plus loin vous sont aussi suggérées.

ÉBAUCHE Lillobiblio - Accompagnement des enseignants (2022/23) Mis à jour il y a un mois

3 références dans 2 sections

Vous pouvez

- Modifier, dupliquer ou verrouiller votre bibliographie
- Trier ses références par titre ou auteur
- Gérer l'association de cours
- Configurer la discussion avec les étudiants
- Exporter cette bibliographie



- Modifier
- Trier les références dans toutes les sections
- Par titre, croissant
- Par titre, décroissant
- Par auteur, croissant
- Par auteur, décroissant
- Dupliquer la liste
- Verrouiller
- Gérer l'association de cours
- Enregistrer la structure de liste comme modèle
- Configurer les discussions
- Montrer le fil de discussion étudiante
- Modifier l'en-tête de discussion
- Créer un lien partageable
- Accès direct LTI
- Exporter

Vous pouvez également poser vos questions et faire des suggestions d'achat aux bibliothécaires directement dans l'interface.



Université de Lille

Bibliographie

ÉBAUCHE Lillobiblio - Accompagnement des enseignants (2022/23) Plus d'informations >

PUBLIER NOUVELLE SECTION AJOUTER DES RÉFÉRENCES +

Astuce du jour

Ajoutez des notes publiques aux références afin de fournir aux étudiants des informations supplémentaires requises pour accéder aux ressources.

Ne plus afficher les astuces

Ouvrages (1) >

Assistant de liste (63%) >

Améliorons cette liste >

Collaborateurs (2) >

Discussion avec la bibliothèque (0) >

Besoin d'aide ? Besoin d'une formation ?

