

19/01/2023

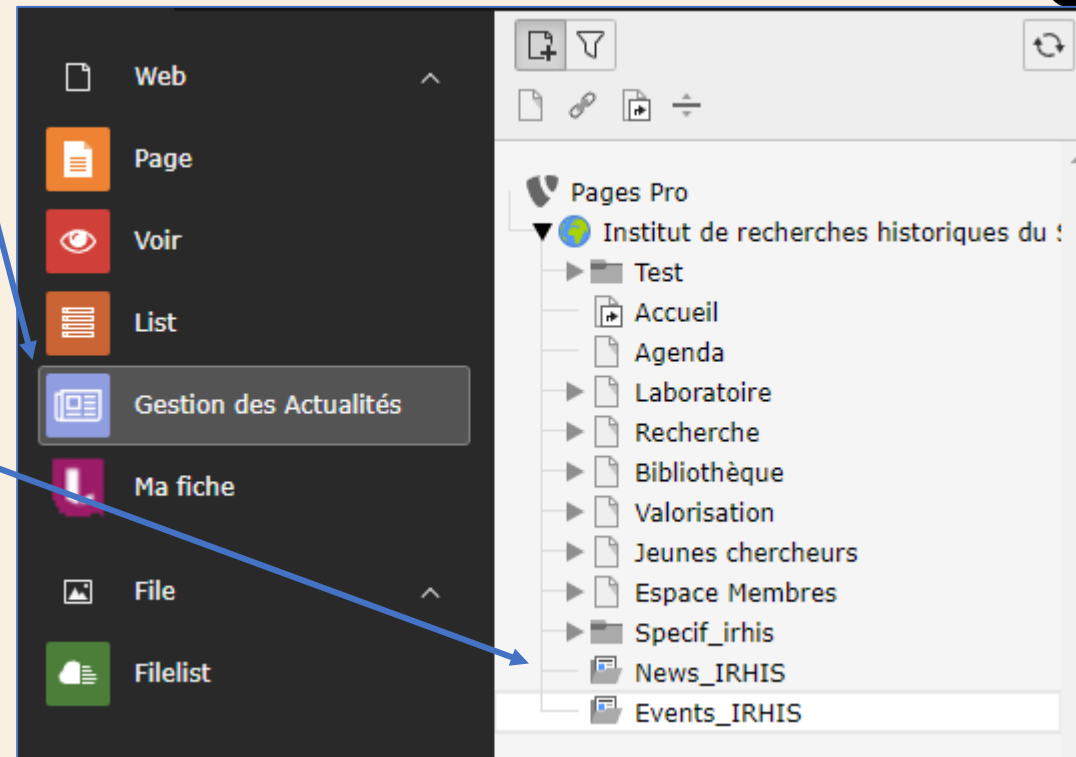
Ajouter un évènement / une actualité dans votre page pro

Dans le menu de gauche, se mettre sur « **Gestion des Actualités** »

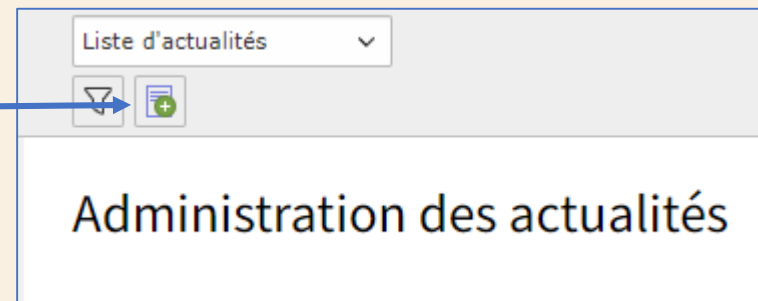
Dans l'arborescence, choisir le dossier « **News_xxx** » si c'est une actualité donc une info sans date.

ou

choisir le dossier « **Events_xxx** », s'il s'agit d'un évènement donc avec une date de début et une date de fin



Cliquer sur l'icone avec un « + » pour créer une nouvelle actualité



Dans l'onglet général, remplissez les champs « **Titre** » et « **Texte d'accroche** ».

Vous pouvez modifier l'URL pour que cette dernière soit moins longue par exemple, dans ce cas, cliquer sur la flèche qui tourne en fin de ligne pour mettre l'URL à jour

Create new Actualités on page "Events_IRHIS"

General | Event details | Média | Catégories | Language | Access | Notes

Type

Actualités

Titre

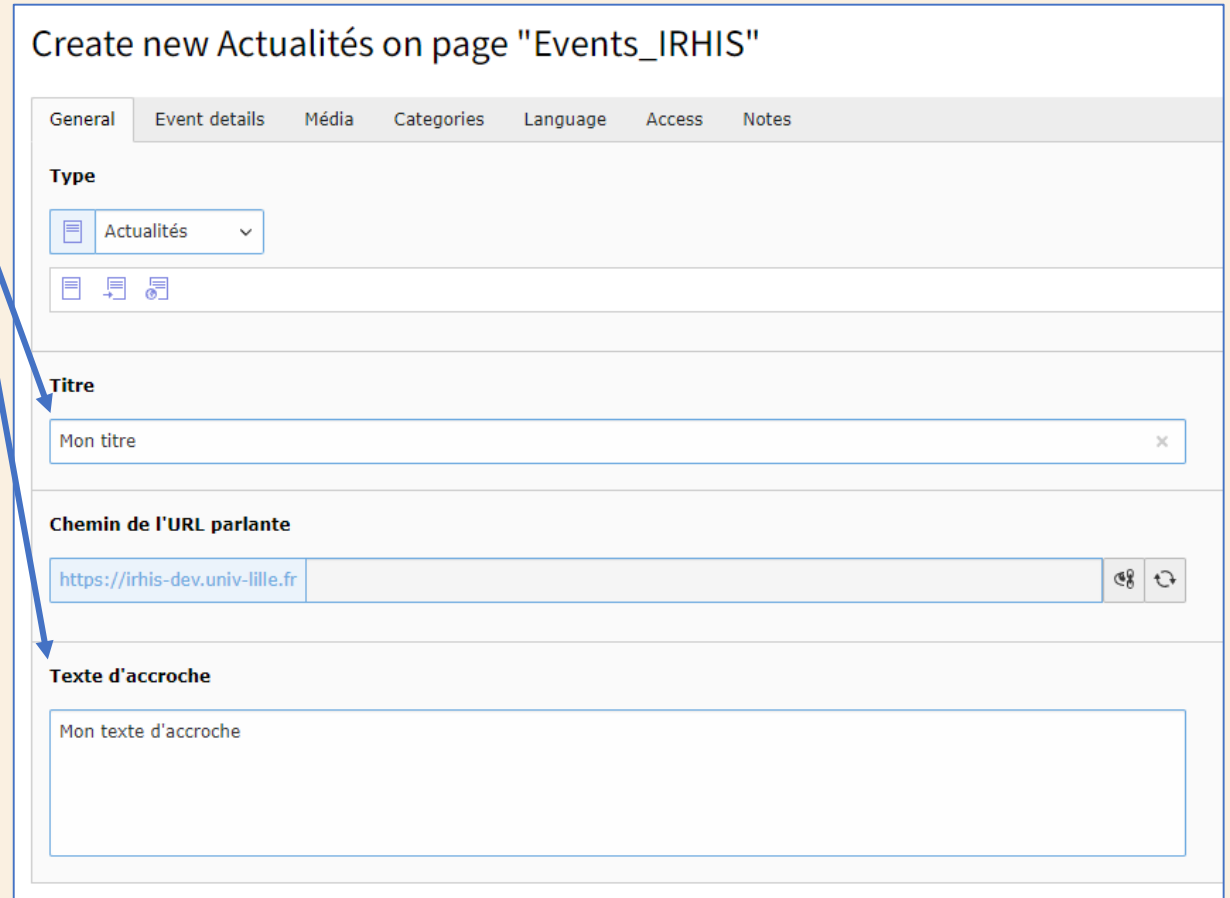
Mon titre

Chemin de l'URL parlante

<https://irhis-dev.univ-lille.fr>

Texte d'accroche

Mon texte d'accroche




Dans l'onglet
Onglet « **Détails de l'évènement** », saisissez la date de l'évènement puis
Il faut cocher « **Est un évènement** » ou « **is an event** » pour faire apparaître le champ date de fin

! Général
Détails de l'évènement
Média
Catégories
Métadonnée
Langue
Accès
Remarques/Notes

Dates

Date et heure


11:09 22-07-2022
📅



Archives

📅

Est un évènement



Texte

📄 Source | ✂ | 📄 | 📁 | ⬅ | ➡ | 🔍 | ABC

B | ***I*** | **U** | ~~**S**~~ | x₂ | x² | *I_x* | ☰ | ☷ | ☸ | ☹ | ☺ | ☻ | ☼

🔗 | 🗨 | 🚩 | 📅 | Ω | Styles | Format | 🔗


! Général Détails de l'événement Média Catégories Métadonnée Langue Accès Remarques/Notes

Organisateur simple

Localisation simple


Dates

Date et heure **Archives**

11:09 22-07-2022 

Est un événement

Fin de l'événement **Jour entier**



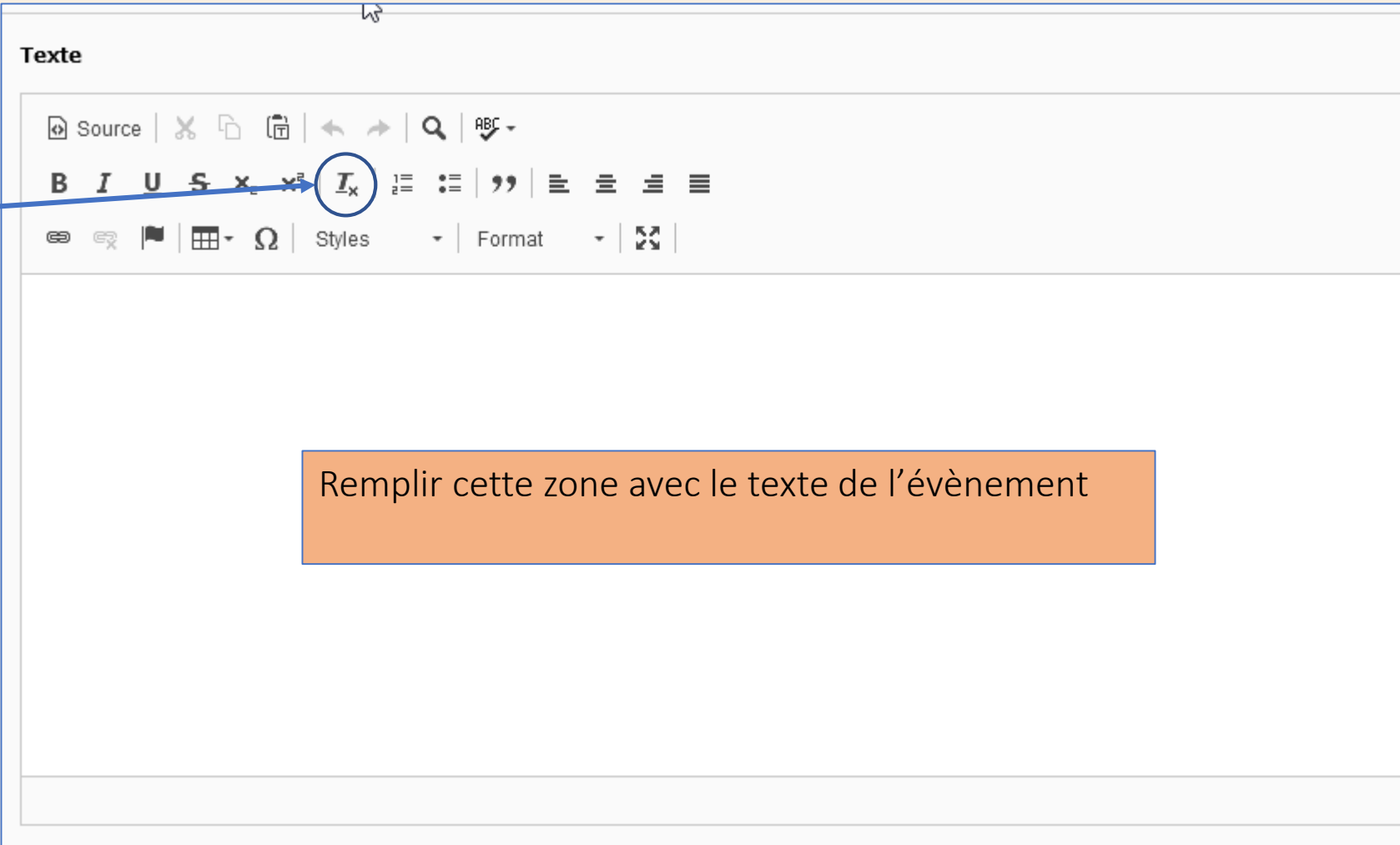
Texte

Indiquer la date et l'heure de la fin de l'évènement.

Cocher « Jour entier » si l'évènement se déroule sur une journée

Nettoyage automatique en cas de copié collé.

Mais possibilité de supprimer une mise en forme grâce à l'icone



Texte

Source | ✂ | 📄 | 📁 | ⬅️ | ➡️ | 🔍 | ABC ▾

B *I* U ~~S~~ ~~x~~ ~~x~~ **I_x** ☰ ☰ ☰ ☰ ☰ ☰ ☰ ☰

🔗 🗨️ 🚩 📊 Ω Styles ▾ Format ▾ 🔄

Remplir cette zone avec le texte de l'évènement

Dans l'onglet « Media », vous pourrez ajouter :

- une image (ex : affiche d'une manifestation ou couverture d'un ouvrage)
- Un fichier (ex : programme d'un évènement ou sommaire d'un ouvrage)

Create new Actualités on page "Events_IRHIS"

General Event details **Média** Categories Language Access Notes

Fichier média

 Ajouter un fichier de média

Allowed file extensions

GIF **JPG** **JPEG** **BMP** **PNG** **PDF** **SVG** **AI** **MP3** **WAV** **MP4** **OGG** **FLAC** **OPUS** **WEBM** **YOUTUBE** **VIMEO**

Fichiers en relation

 Ajouter un fichier en relation

Create new Actualités on page "Events_IRHIS"

General Event details Média Categories Language Access Notes

Fichier média

Ajouter un fichier de média

Allowed file extensions

GIF JPG JPEG BMP PNG PDF SVG AI MP3 WAV MP4 OGG FLAC OPUS WEBM YOUTUBE VIMEO



Filename 2021_Eureka.jpg



Fichiers en relation

Ajouter un fichier en relation



Filename 2021_Fete_de_la_Sciences.pdf



Actualités NEW

Affiche :
Préférez le format
image .jpg ou .gif

Ne pas oublier d'enregistrer quand la saisie est terminée !

Une question ?

pro-contact@univ-lille.fr

pro-contact-doctorants@univ-lille.fr

Besoin d'une formation ?

Inscrivez-vous à une session sur
<https://swem-formation.univ-lille.fr>